

Managed Cloud Services

Das sagen Analysten über uns



Wir sind der führende Anbieter von Managed Cloud Services in Deutschland für den Mittelstand: Wir haben ein Portfolio und eine Leistungsstärke wie die großen IT-Konzerne, bieten aber zusätzlich persönlichen Service und Beratung – mittelstandsgerecht eben.

Unsere Kunden profitieren von unserer riesigen Expertise in SAP und Microsoft.

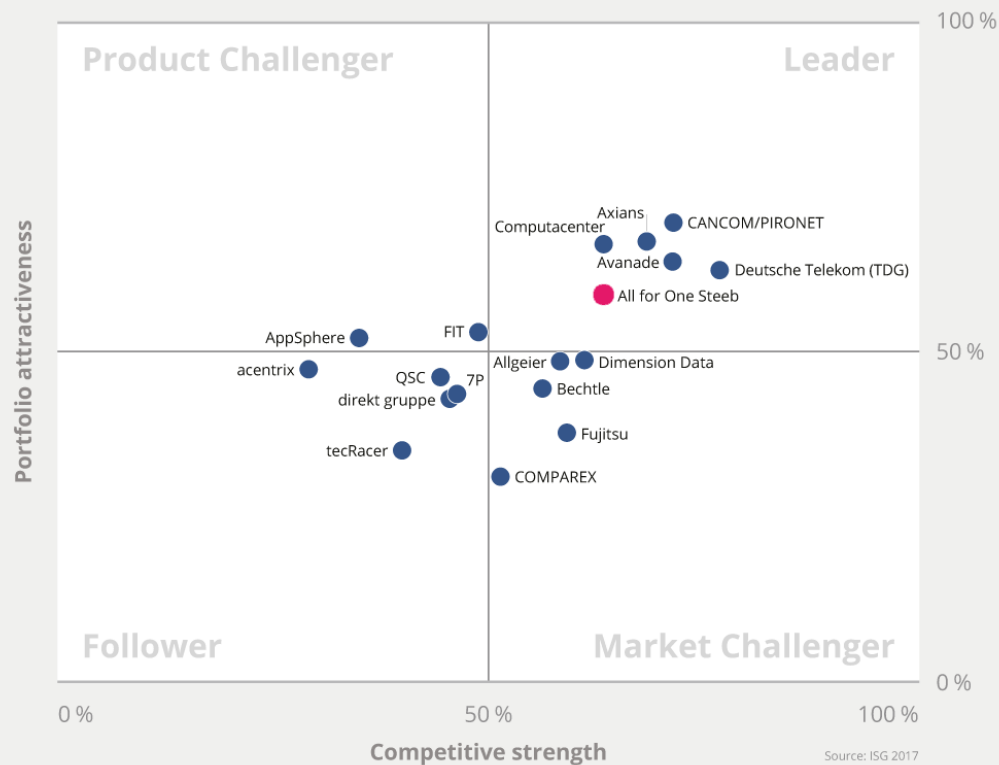
Von der Cloud-Strategie bis zur SaaS-Implementierung, vom IaaS-Providing bis zur Integration hybrider Multi-Cloud-Landschaften: Wir begleiten Sie komplett bei Ihrer Cloud Transformation.

Das sagen nicht wir. Sondern Analysten.

ISG – Leader in „Cloud Transformation“

ISG Provider Lens™

Cloud Transformation/Operation Services & XaaS Transformation (Consulting & Integration) - Midmarket Germany 2017



„Der Anbieter verfügt über Branchen-Prozess-Know-how und dedizierte Lösungen mit außergewöhnlichem Deep Dive in SAP- und Microsoft-Lösungen – speziell für Maschinen- und Anlagenbau und die Automobilzuliefer- sowie die Konsumgüterindustrie.

All for One Steeb ist einer der ‚Schlüsselpartner‘ in den Cloud-Partnerökosystemen von SAP und Microsoft für die lokale Industrie.“

2017

Cloud
Transformation/Operation Services & XaaS
Leader Germany

ISG Provider Lens™

PAC: Die führenden SAP Outsourcing-Provider in Deutschland

Germany - Leading SAP Outsourcing* Providers 2016 (in million EUR)								
Rank	Company	Nationality	FY End**	Revenue 2015	Revenue 2016	Growth 2015/16	Market Share 16	Revenue 2016 in m USD***
1	T-Systems (incl. Deutsche Telekom Business)	DE	31. Dez 16	497	500	1%	14,5%	553
2	Atos (incl. Unify)	FR	31. Dez 16	403	447	11%	13,0%	495
3	IBM	US	31. Dez 16	341	340	0%	9,9%	376
4	HP Enterprise	US	31. Okt 16	341	333	-2%	9,7%	369
5	Accenture	US	31. Aug 16	168	181	8%	5,3%	200
6	All for One Steeb	DE	30. Sep 16	85	97	14%	2,8%	107
7	CSC	US	31. Mrz 16	92	91	-1%	2,6%	101
8	Capgemini	FR	31. Dez 16	76	84	11%	2,4%	93
9	NTT Data (incl. itelligence)	JP	31. Mrz 16	61	74	21%	2,2%	82
10	Fujitsu	JP	31. Mrz 16	60	62	3%	1,8%	69
11	QSC (incl. Info AG)	DE	31. Dez 16	38	36	-4%	1,0%	40
12=	arvato	DE	31. Dez 16	32	34	8%	1,0%	38
12=	CGI	CA	30. Sep 16	34	34	0%	1,0%	38
14	SAP	DE	31. Dez 16	30	32	8%	0,9%	35
15	Infosys	IN	31. Mrz 16	29	31	7%	0,9%	34
				1 EUR = 1,10661 USD		© PAC, July 2017		




*comprising Application Management (AM) and Server Outsourcing & Hosting

**FY End used for 2016

***converted using the average exchange rate for the calendar year 2016 (see bottom row), regardless of the fiscal year of the company

PAC: Die führenden IaaS/PaaS-Provider in Deutschland

 Der viertgrößte unter den deutschen IaaS/PaaS-Providern

Germany - Leading Infrastructure as a Service (IaaS)* Providers 2016 (in million EUR)								
Rank	Company	Nationality	FY End**	Revenue 2015	Revenue 2016	Growth 2015/16	Market Share 16	Revenue 2016 in m USD***
1	T-Systems (incl. Deutsche Telekom Business)	DE	31. Dez 16	600	700	17%	15,5%	775
2	IBM	US	31. Dez 16	400	510	28%	11,3%	564
3	Atos (incl. Unify)	FR	31. Dez 16	220	270	23%	6,0%	299
4	HP Enterprise	US	31. Okt 16	210	240	14%	5,3%	266
5	Amazon Web Services (AWS)	US	31. Dez 16	132	208	58%	4,6%	230
6	United Internet	DE	31. Dez 16	80	90	13%	2,0%	100
7	Microsoft	US	30. Jun 16	38	80	111%	1,8%	89
8	Finanz Informatik	DE	31. Dez 16	60	75	25%	1,7%	83
9	Fujitsu	JP	31. Mrz 16	50	70	40%	1,5%	77
10	Computacenter	UK	31. Dez 16	45	60	33%	1,3%	66
11	All for One Steeb	DE	30. Sep 16	20	25	25%	0,6%	28
12=	CSC	US	31. Mrz 16	15	20	33%	0,4%	22
12=	Cancom	DE	31. Dez 16	15	20	33%	0,4%	22
14	Oracle	US	31. Mai 16	16	19	19%	0,4%	21
15	Wincor Nixdorf	DE	30. Sep 16	15	18	20%	0,4%	20
1 EUR =				1,10661 USD		© PAC, September 2017		

* incl. IaaS and PaaS; incl. Public, Hosted Private and Managed Cloud

** FY End used for 2016

*** converted using the average exchange rate for the calendar year 2016 (see bottom row), regardless of the fiscal year of the company

PAC Vendor Analysen 2017



„Excellent“ über ein breites Leistungsportfolio hinweg: von der Cloud-Strategieberatung bis zur Implementierung.

All for One Steeb



PAC RADAR Cloud-Strategieberatung
in Deutschland 2017

Excellent

All for One Steeb



PAC RADAR Microsoft-SaaS-Implementierung &
-Integration in Deutschland 2017

Excellent

All for One Steeb



PAC RADAR SAP-SaaS-Implementierung &
-Integration in Deutschland 2017

Excellent

All for One Steeb




PAC RADAR SaaS-Implementierung
in Deutschland 2017

Excellent

Crisp Research



Quelle: Crisp Research AG, 2016


 „Tiefgreifende Kenntnisse mit Integrationsprojekten insbesondere im Betrieb von hybriden SAP-Infrastrukturen. Breite Abdeckung der führenden Public Cloud Anbieter bietet eine große Deploymentvielfalt.“

ACCELERATOR

CRISP VENDOR UNIVERSE
MANAGED-PUBLIC-CLOUD-PROVIDER
Q2 2016



HERZLICHEN DANK für Ihre Aufmerksamkeit.


All for One Steeb AG

Gottlieb-Manz-Straße 1
70794 Filderstadt-Bernhausen
www.all-for-one.com

Knut Hennenberg

T: +49 160 97 23 26 78

E: knut.hennenberg@all-for-one.com



Disclaimer

Die Informationen in diesen Unterlagen sind vertraulich und dürfen nicht ohne vorherige schriftliche Genehmigung durch All for One Steeb bekannt gegeben werden. Alle Texte, Bilder und Grafiken unterliegen dem Urheberrecht und anderen Gesetzen zum Schutz des geistigen Eigentums. Alle Rechte an diesen Unterlagen sind der All for One Steeb vorbehalten. All for One Steeb stellt diese Unterlagen ohne jegliche Verpflichtung, Gewährleistung oder Garantie, weder ausdrücklich noch stillschweigend, zur Verfügung. All for One Steeb übernimmt keine Verantwortung für Fehler oder Irrtümer in diesem Dokument, es sei denn, derartige Schäden beruhen auf Vorsatz oder grober Fahrlässigkeit. Der Inhalt dieser Unterlagen kann von All for One Steeb jederzeit geändert werden. Diese Unterlagen dienen ausschließlich informativen Zwecken und dürfen in keinen Vertrag aufgenommen, für Handelszwecke weiterverwendet oder an Dritte weitergegeben werden, soweit sie nicht für eine solche Verwendung gekennzeichnet sind oder eine vorherige schriftliche Genehmigung von All for One Steeb vorliegt.